

# MAKE LIFE ELECTRIC

A NIU WAY FORWARD  
KATALOG 2024

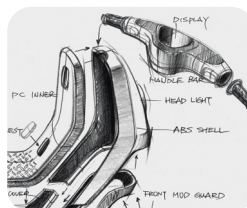






# INDHOLD

**04**  
DESIGN



**06**  
TEKNOLOGI



**10**  
MQi-SERIE



**14**  
NQi-SERIE



**18**  
UQi-SERIE



**20**  
KQi3-SERIE



**25**  
ORIGINALT UDSTYR



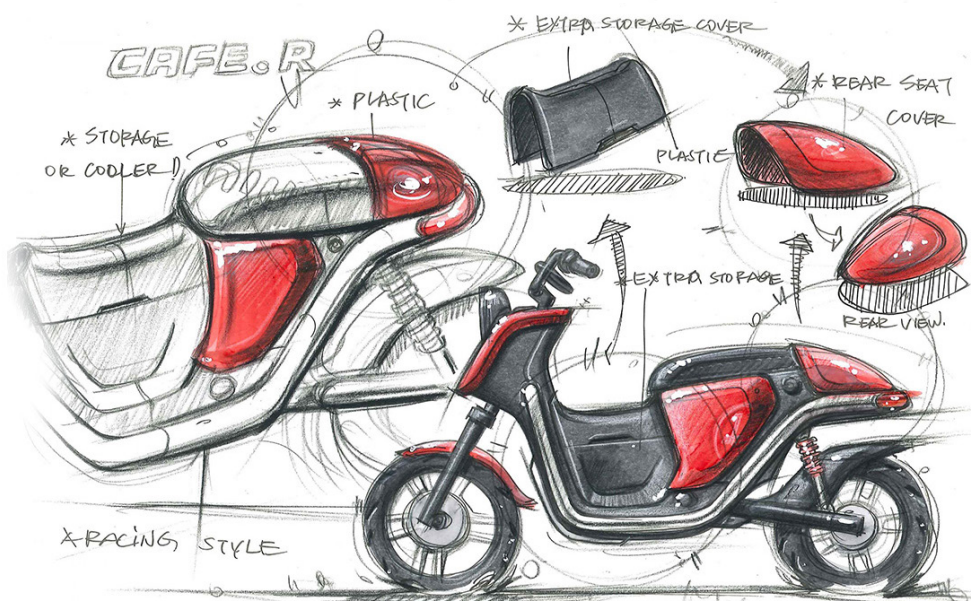
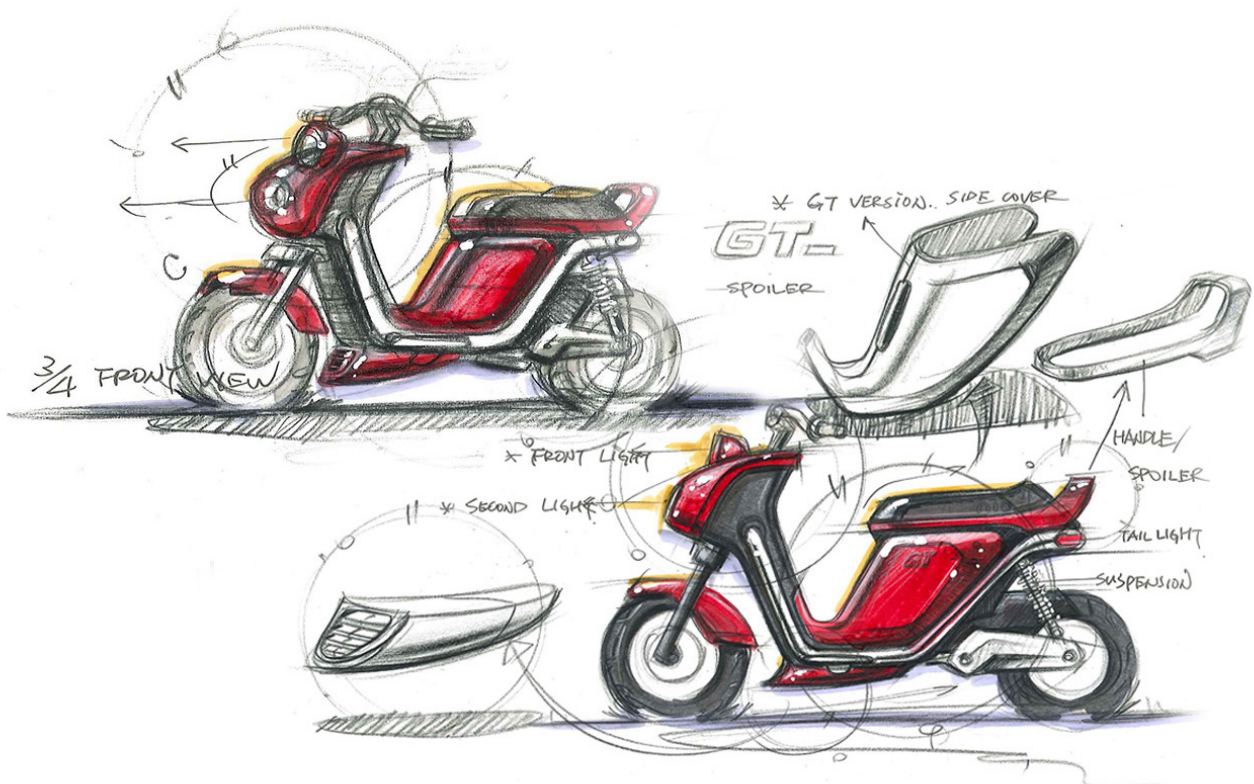


# DESIGN



# VELKOMMEN TIL NIU-FAMILIEN

Vi satte os for at bygge en moderne scooter med et original scooter-design. Resultatet? En scooter bygget til at yde, samtidig med at den overholder en simpel æstetik. Der er en tankevækkende enkelhed omkring vores elektriske scootere. Vi ser det som smuk geometri.



# NIU ENERGY



Alle vores Panasonic Lithium-ion-batterier kan fjernes fra scooteren på mindre end 10 sekunder. Tilslut og oplad dine batterier i enhver almindelig stikkontakt, ligesom din bærbare computer.

- Vores intelligente EBS-system regenererer energi tilbage i batteriet, hver gang du bremser og udvider din rækkevidde med op til 7%.
- NIU Battery Management System (BMS) sikrer realtidsovervågning af batteriernes spænding, strøm og temperatur for at sikre optimal sikkerhed.



Overcurrent Prevention



Overcharging Protection



Overdischarging Protection



Temperature Control



Predischarging Function



Short Circuit Protection



Wiring Protection



Cell Balancing



Fault Protection



Waterproof



Smart Monitor



Twin Battery Discharging Management



Twin Battery Charging Management



Double Protection





# 2 ÅRS BATTERI GARANTI

Læs om optimal brug og vedligehold af lithium-ion batterier i NIU-appen, som findes i App Store og Google Play.

# SMART

## ○ Sindsro

Med indbygget GPS-sporing sender alle NIU smarte elektriske scootere straks en alarm til NIU Cloud, hvis der er uautoriseret bevægelse af køretøjet. Dette advarer straks ejeren og leverer konstant statusopdateringer, hvis køretøjet er flyttet.

## ○ Service rundt om hjørnet

Global brand, lokal i service. Alle autoriserede NIU-forhandlere er så tæt som appen i hånden, og NIU-ejere har øjeblikkelig adgang til serviceaftaler på få minutter.

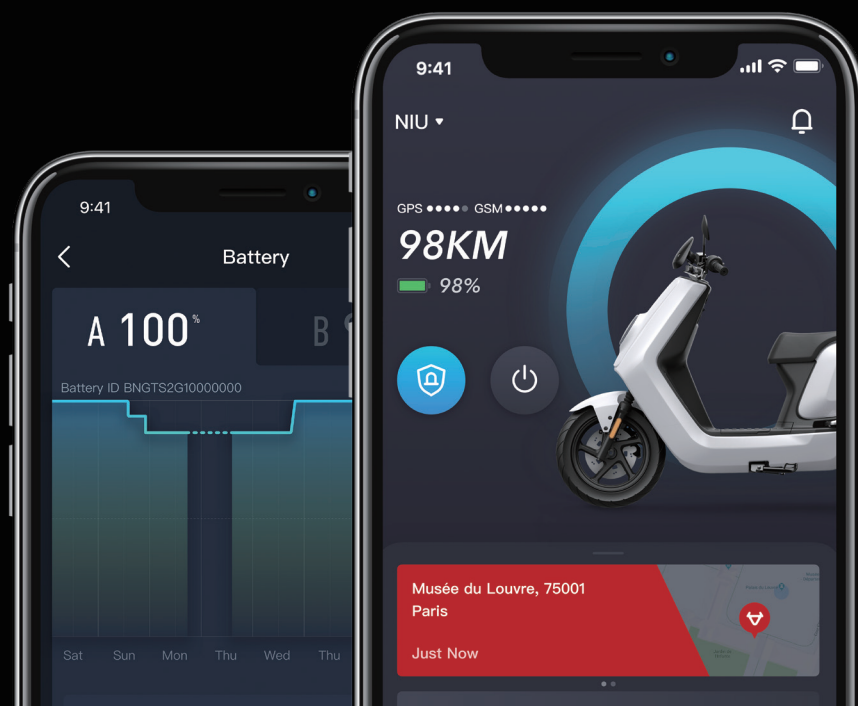
## ○ Smart data

NIU Cloud er forbundet og skaber praktiske data om kørehistorik. Smart Check-funktionen fortæller dig på få sekunder, at din NIU er i top stand. Batteriets helbred, tidligere ruter, hastighedsstatistikker og estimeret rækkevidde kan også ses i appen.

## ○ Tyverisikring

NIU scooteren er spækket med moderne teknologi, som muliggør en omfattende tyverisikring, herunder mulighed for GPS-sporing, batterispærring og motorlås.

Se mere på [niu-danmark.dk/niu-sikkerhed](http://niu-danmark.dk/niu-sikkerhed)







# POWER



BOSCH and its logo are properties of Robert Bosch GmbH

## BOSCH × NIU SAMARBEJDE

Vi har samarbejdet med Bosch for at give dig den bedste motor i klassen til at drive din elektriske scooter. Alt dette har at gøre med teknologien, der fungerer bag kulisserne, og som får dig fra 0-45 på få sekunder.

I vores elektriske scootere er motoren indbygget i baghjulet. Dette hjælper med at spare energi og muliggør den øjeblikkelige acceleration, du har brug for på travle gader i byen samt reducere mekaniske dele og serviceomkostninger.







# MQi+ Sport



APP-CONNECTED



NIU ENERGY LITHIUM BATTERY



BOSCH MOTOR

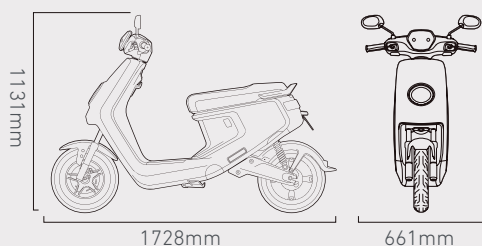
**30/45** KM/T  
TOPFART

**70** KM  
RÆKKEVIDDE, OP TIL

**7-9** T  
LADETID

**1400** W  
KONTINUERLIG EFFEKT

## SPECIFIKATIONER



Farve	
Vægt, inkl. batteri/batterier	72 kg
Fordæk	90/90-10
Bagdæk	90/90-10
Sædehøjde	750 mm
Antal personer	1

Hastighedsvarianter	30 km/t eller 45 km/t
30 min. max kontinuerlig output	1400W
Kontinuerlig effekt	1200W
Batterivægt	11 kg
Spænding	48V
Hurtig ladning	-
Batteri celletype	18650 lithium ion
Bageste opbevaringsboks	-
USB port	Standard
Motor	Bosch GmbH
Lastkapacitet (inkl. passagerer og last)	221 kg

### STANDARD BATTERI

Kapacitet	31Ah
Ladetid	7 timer
Rækkevidde	Op til 55 km

### STORT BATTERI

Kapacitet	42Ah
Ladetid	9 timer
Rækkevidde	Op til 70 km

SE PÅ HJEMMESIDEN









APP-CONNECTED



NIU ENERGY LITHIUM BATTERY



BOSCH MOTOR

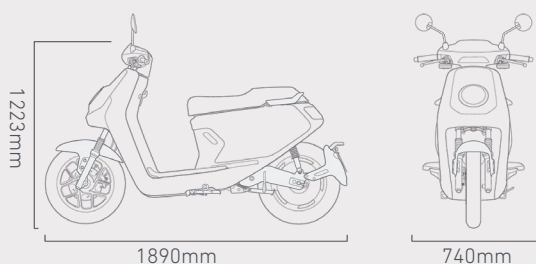
**45** KM/T  
TOPFART

**110** KM  
RÆKKEVIDDE, OP TIL

**4,5-6** T  
LADETID

**3100** W  
KONTINUERLIG EFFEKT

## SPECIFIKATIONER



Farve	
Vægt, inkl. batteri/batterier	115 kg
Fordæk	90/90-14
Bagdæk	110/80-14
Sædehøjde	816 mm
Antal personer	1

Hastighedsvarianter	45 km/t
30 min. max kontinuerlig output	3100W
Kontinuerlig effekt	3000W
Batterivægt	11 kg x 2
Spænding	48V
Hurtig ladning	Ja
Batteri celletype	18650 lithium ion
Bageste opbevaringsboks	-
USB port	Standard
Motor	Bosch GmbH
Lastkapacitet (inkl. passagerer og last)	269 kg

### STANDARD BATTERI

Kapacitet	31Ah
Ladetid	4,5 timer
Rækkevidde	Op til 80 km

### STORT BATTERI

Kapacitet	42Ah
Ladetid	6 timer
Rækkevidde	Op til 110 km

SE PÅ HJEMMESIDEN





# NIQISport



APP-CONNECTED



NIU ENERGY LITHIUM BATTERY



BOSCH MOTOR

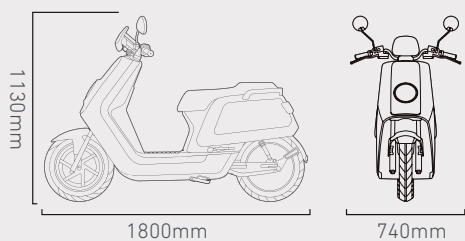
**30/45** KM/T  
TOPFART

**70** KM  
RÆKKEVIDDE, OP TIL

**7-9** T  
LADETID

**1800** W  
KONTINUERLIG EFFEKT

## SPECIFIKATIONER



Farve	
Vægt, inkl. batteri/batterier	99 kg
Fordæk	90/90-12
Bagdæk	120/70-12
Sædehøjde	760 mm
Antal personer	1

### STANDARD BATTERI

Kapacitet	26Ah
Ladetid	7 timer
Rækkevidde	50 km

Hastighedsvarianter	30 km/t eller 45 km/t
30 min. max kontinuerlig output	1800W
Kontinuerlig effekt	1500W
Batterivægt	11 kg
Spænding	60V
Hurtig ladning	-
Batteri celletype	18650 lithium ion
Bageste opbevaringsboks	-
USB port	Standard
Motor	Bosch GmbH
Lastkapacitet (inkl. passagerer og last)	269 kg

### STORT BATTERI

Kapacitet	35Ah
Ladetid	9 timer
Rækkevidde	70 km

SE PÅ HJEMMESIDEN







# NIU iGTS



APP-CONNECTED



NIU ENERGY LITHIUM BATTERY



BOSCH MOTOR

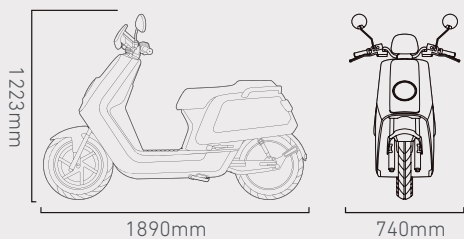
**70** KM/T  
TOPFART

**115** KM  
RÆKKEVIDDE, OP TIL

**5,5-7** T  
LADETID

**3100** W  
KONTINUERLIG EFFEKT

## SPECIFIKATIONER



Farve	
Vægt, inkl. batteri/batterier	113 kg
Fordæk	90/90-14
Bagdæk	110/80-14
Sædehøjde	815 mm
Antal personer	2

Hastighedsvarianter	70 km/t
30 min. max kontinuerlig output	3500W
Kontinuerlig effekt	3000W
Batterivægt	11 kg x 2
Spænding	60V
Hurtig ladning	Ja
Batteri celletype	18650 lithium ion
Bageste opbevaringsboks	-
USB port	Standard
Motor	Bosch GmbH
Lastkapacitet (inkl. passagerer og last)	269 kg

### STANDARD BATTERI

Kapacitet	26Ah
Ladetid	5,5 timer
Rækkevidde	90 km

### STORT BATTERI

Kapacitet	35Ah
Ladetid	7 timer
Rækkevidde	115 km

SE PÅ HJEMMESIDEN







APP-CONNECTED



NIU ENERGY LITHIUM BATTERY



BOSCH MOTOR

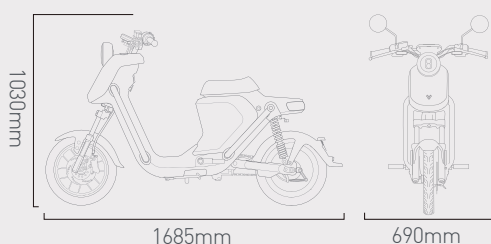
**30/40** KM/T  
TOPFART




**37** KM  
RÆKKEVIDDE, OP TIL

**6**T  
LADETID

**1200**W  
KONTINUERLIG EFFEKT

## SPECIFIKATIONER



Farve	  
Vægt, inkl. batteri/batterier	57 kg
Fordæk	65/95-12
Bagdæk	65/95-12
Sædehøjde	710 mm
Antal personer	1
Hastighedsvarianter	30 km/t eller 40 km/t

30 min. max kontinuerlig output	1200W
Kontinuerlig effekt	800W
Batterivægt	5,5 kg
Ladetid	6 timer
Spænding og kapacitet	48V, 21Ah
Energi forbrug per. Opladning	1008 Wh
Rækkevidde	Op til 37 km
Hurtig ladning	-
Batteri celletype	18650 lithium ion
Bageste opbevaringsboks	-
USB port	Standard
Motor	Bosch GmbH
Lastkapacitet (inkl. passagerer og last)	147 kg







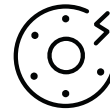
# KQi3 Pro



APP-CONNECTED



NIU ENERGY LITHIUM BATTERY



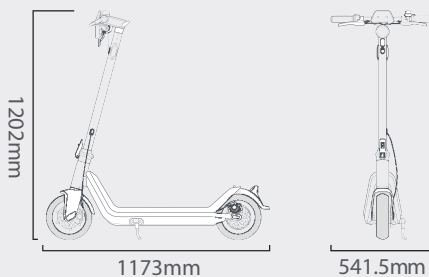
BOSCH MOTOR

**20/25** KM/T  
TOPFART

**50** KM  
RÆKKEVIDDE, OP TIL

**6**T  
LADETID

## OVERSICHT



Farve	
Foldet	1173x504x541,5 mm
Kører min. alder	15+
Max kører vægt	100 kg
Køretøjsvægt	20 kg
Foldemekanisme	2 Step Easy Folding

## HJUL

Dæktype	Tubeless Pneumatic
For-/bagdæk	65/65-6

## STRØMSYSTEM

Batteri	486Wh
30 min. max. kont. output	600W
Nominal effekt	350W
Spænding	48V

## SIKKERHED

Bremsetype	Dobbeltskivebremse (for & bag) regenerativ bremsning
Lys	For og bag: LED / sidereflektor
Klokke	Mekanisk klokke
Display	LED

## APP TILSLUTNING

Køremode indstilling	Ja
Smart oplåsning	Ja
Kørestatistik	Ja
Bluetooth	Ja
Opdatering via cloud	Ja

SE PÅ HJEMMESIDEN







# KQi3 Sport



APP-CONNECTED



NIU ENERGY LITHIUM BATTERY



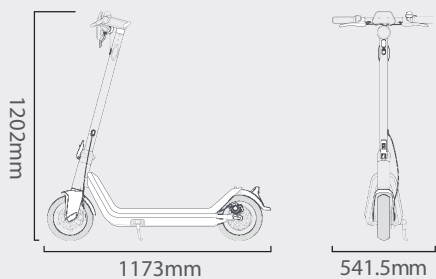
BOSCH MOTOR

**20/25** KM/T  
TOPFART

**40** KM  
RÆKKEVIDDE, OP TIL

**5** T  
LADETID

## OVERSIGT



Farve	
Foldet	1173x504x541,5 mm
Kører min. alder	15+
Max kører vægt	100 kg
Køretøjsvægt	18,5 kg
Foldemekanisme	2 Step Easy Folding

## HJUL

Dæktype	Tubeless Pneumatic
For-/bagdæk	65/65-6

## STRØMSYSTEM

Batteri	365Wh
30 min. max. kont. output	600W
Nominel effekt	300W
Spænding	48V

## SIKKERHED

Bremsetype	Dobbeltskivebremse (for & bag) regenerativ bremsning
Lys	For og bag: LED / sidereflektor
Klokke	Mekanisk klokke
Display	LED

## APP TILSLUTNING

Køremode indstilling	Ja
Smart oplåsning	Ja
Kørestatistik	Ja
Bluetooth	Ja
Opdatering via cloud	Ja

SE PÅ HJEMMESIDEN







# EKSTRAUDSTYR

Se hele udvalget samt priser her: [www.niu-danmark.dk/ekstraudstyr](http://www.niu-danmark.dk/ekstraudstyr)



FRONT BAG  
NIU-511GY203J



SIDE BAG  
NIU-511G5603J



TAIL BOX  
Sort: NIU-5MPGF603J  
Rød: NIU-5MPGF602J  
Sølv: NIU-5MPGF608J  
Hvid: NIU-5MPGF601J



BIG TAIL BOX  
Sort: NIU-511HJ717J  
Grå: NIU-5UPHJ706J  
Blå: NIU-5N1HJ705J  
Hvid: NIU-511HJ701J



N-SERIES REAR BRACKET  
NIU-5N1HB603J  
Til stor og lille topbox



MQi+ TAIL BOX HOLDER  
NIU-5MPHB603J  
Til lille og stor topbox



MQi GT TAIL BOX HOLDER  
NIU-5MTGB617J  
Til lille og stor topbox



NIU HJELM  
HVID/RØD/GRÅ - M OG XL  
MATSORT/GRÅ - M OG L  
SORT/RØD/HVID - L OG XL



N1S WINDSHIELD  
NIU-5N1G9511J



NQi VINDSKÆRM, STOR  
NIU-511H2B03J



BIKE COVER  
NIU-511TD611J



MQi+ BACKREST  
NIU-5MPG8103J



SKID RESISTANCE  
CUSHION  
NIU-511GB803J



SUNSCREEN CUSHION  
NIU-5MPGD711J



RAIN CUSHION COVER  
NIU-5N1GJ411J



TELEFONHOLDER, KQI3  
NIU-5K3G4S15J

# NIU SOCIAL CLUB

## #niucrew

f /niudanmark

ig @niudanmark

www.niu-danmark.dk



FORHANDLER:

IMPORTØR: THOMAS MØLLER PEDERSEN APS.  
ELMEVEJ 18, GLYNGØRE, 7870 ROSLEV  
TLF: 9774 0733 E-MAIL: INFO@TMP.DK